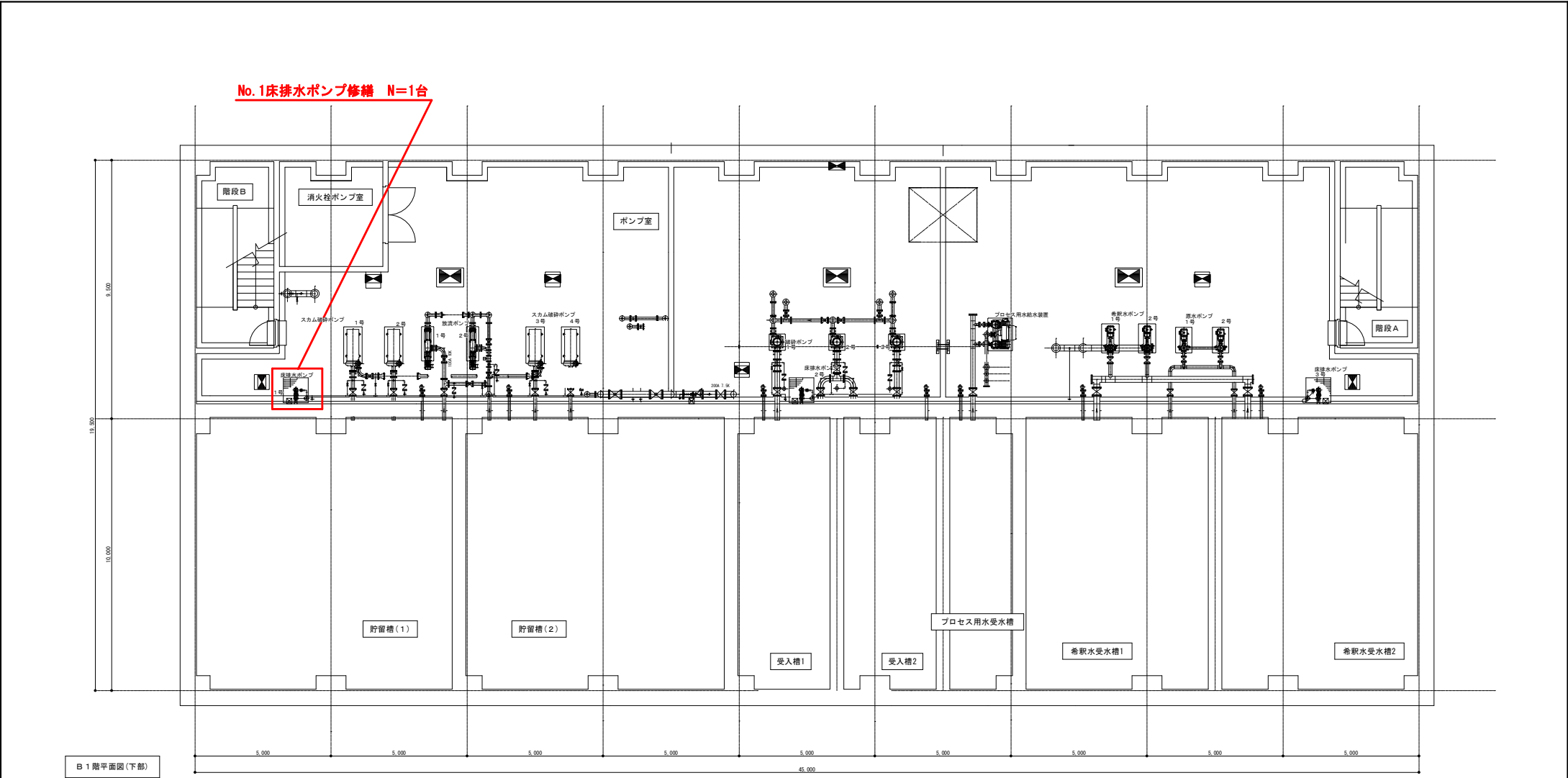


工事名称	令和8年度 津軽広域クリーンセンター No. 1床排水ポンプ修繕工事		
工事場所	弘前市大字津賀野字浅田1273		
図面名称	位置図・一般平面図		
縮 尺	NON	図面番号	1 / 4
令和8年度	津 軽 広 域 連 合		



B 1 階平面図 (下部)

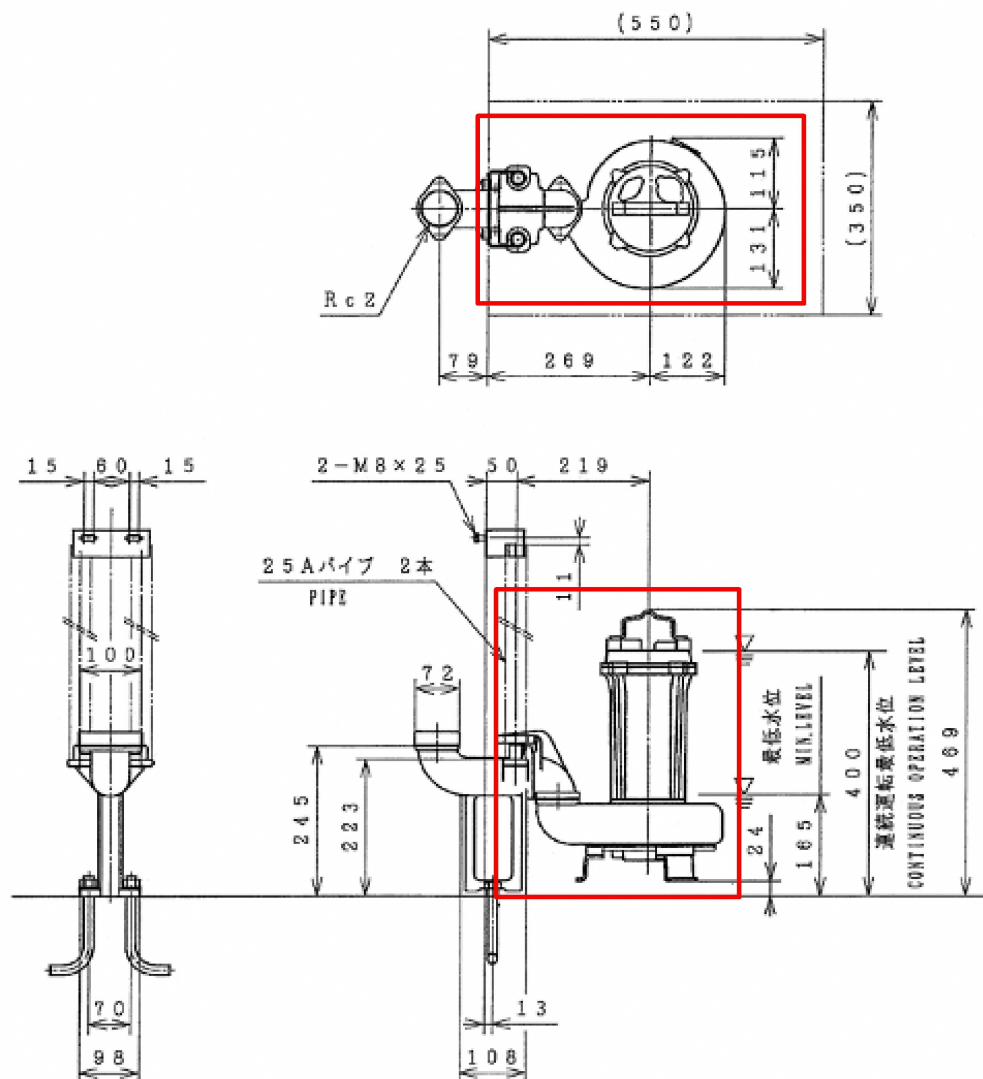
地下1階機器配置図

床排水ポンプ修繕工  
1) No. 1床排水ポンプ修繕  
[交換部品]  
・ポンプ本体 (スライド含む)  
既設と同等以上の能力を有するものとし、ステンレスチェーン及びガイドレールは既設を流用する

N=1式  
N=1台  
N=1台

は、今回施工範囲を示す。

工事名称	令和8年度 津軽広域クリーンセンター No. 1床排水ポンプ修繕工事		
工事場所	弘前市大字津賀野字浅田1273		
図面名称	地下1階機器配置図		
縮 尺	NON	図面番号	2 / 4
令和8年度	津 軽 広 域 連 合		



既設No. 1床排水ポンプ  
外形図・仕様

既設No. 1床排水ポンプ仕様	
メーカー	新明和工業（株）
型式	CNL501
吐出量	0.1 m3/min
全揚程	6 m
吐出口径	50 mm
出力	0.4 kW
電圧	三相 200 V
極数	4 P
周波数	50 Hz
ポンプ質量	26 kg
塗装	エポキシ樹脂塗装 3回塗
接続方式	自動接続型（接続型式：P50）

床排水ポンプ修繕工  
1) No. 1床排水ポンプ修繕  
[交換部品]

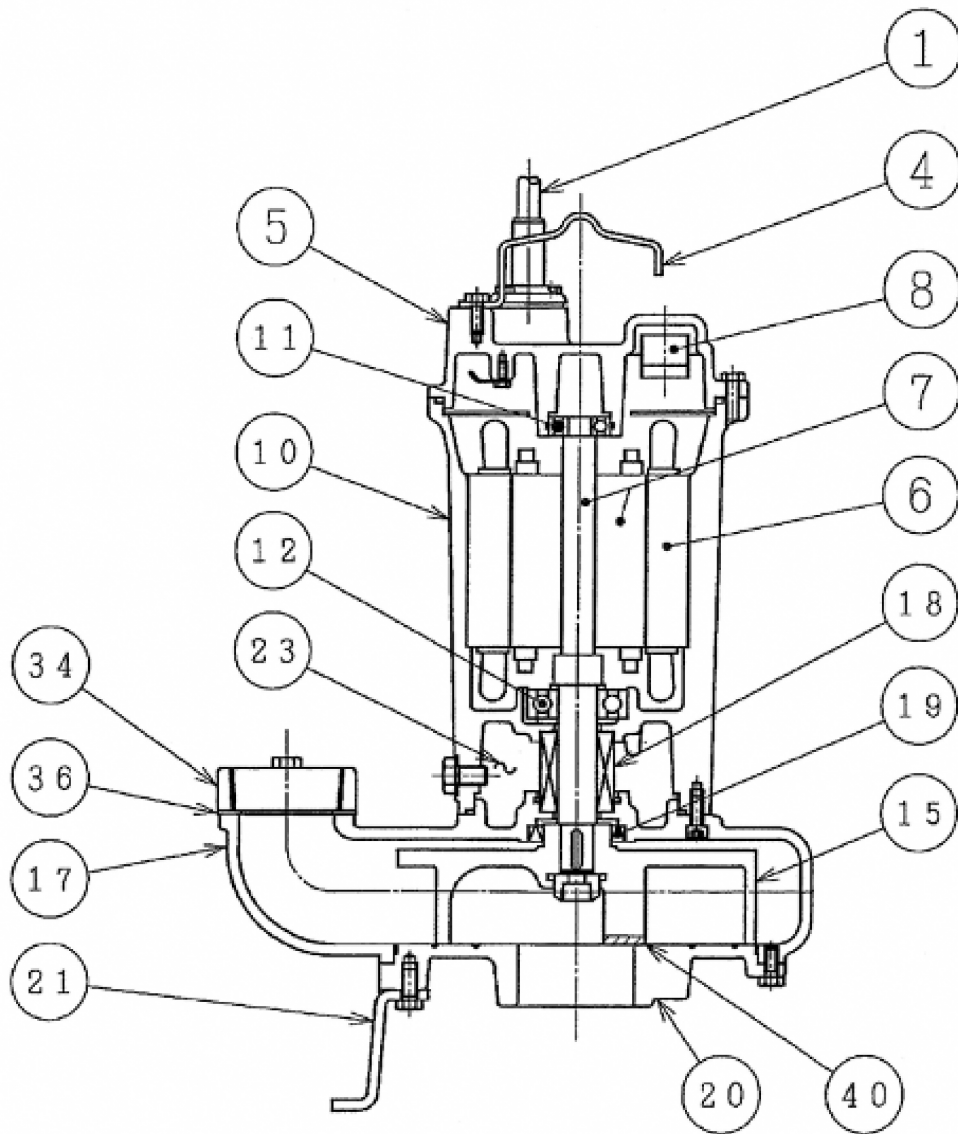
・ポンプ本体（スライド含む）

N=1式  
N=1台

N=1台

既設と同等以上の能力を有するものとし、ステンレスチェーン及びガイドレールは既設を流用する

工事名称	令和8年度 津軽広域クリーンセンター No. 1床排水ポンプ修繕工事		
工事場所	弘前市大字津賀野字浅田1273		
図面名称	床排水ポンプ外形図・仕様		
縮尺	NON	図面番号	3 / 4
令和8年度	津 軽 広 域 連 合		



既設No. 1床排水ポンプ  
機器断面図

床排水ポンプ修繕工  
1) No. 1床排水ポンプ修繕  
[交換部品]

N=1式  
N=1台

・ポンプ本体（スライド含む）

N=1台

既設と同等以上の能力を有するものとし、ステンレスチェーン及びガイドレールは既設を流用する

番 号	部 品 名	材 料	備 考
1	ケーブル	VCT	
4	ハンドル	SUS304	
5	モータカバー	FC200	
6	ステータ		
7	ロータ	軸-SUS420J2	
8	オートカット		
10	ステータケーシング	FC200	
11	玉軸受（上部）		6201ZZ
12	玉軸受（下部）		6304ZZ
15	羽根車	FC200	CNL4-1
17	ポンプケーシング	FC200	
18	メカニカルシール		
19	オイルシール	ニトリルゴム	
20	底フタ	FC200	
21	スタンド	SS400	
23	オイル	タービンオイル #32	
34	相フランジ	FC200	
36	パッキン	クロロブレンゴム	
40	超硬チップ	WC	

は、今回施工箇所を示す。

工事名称	令和8年度 津軽広域クリーンセンター No. 1床排水ポンプ修繕工事		
工事場所	弘前市大字津賀野字浅田1273		
図面名称	既設No. 1床排水ポンプ機器断面図		
縮 尺	NON	図面番号	4 / 4
令和8年度	津 軽 広 域 連 合		